

# “いつでも”、“どこでも”、“誰でも” 安心して使える QUO カード ~ご利用できるお店は日本全国 約 60,000 店~



このステッカーのある以下のお店で代金のお支払いにご利用いただけます。  
 お会計の際にレジにてお出しください。

## QUO カード加盟店

2023年3月現在

### コンビニエンスストア



### ドラッグストア



### カフェ



### ファミリーレストラン



### ガソリンスタンド



### 音楽・映像・書籍専門店



### トイショップ




### ゴルフショップ



### ホームセンター



### ホテル



### ライフスタイル



### 書店/ステーションリーショップ



(一部店舗のみ利用可能、または一部店舗を除いて利用可能な屋号を含みます)

QUOカード加盟店は増減いたします。  
 最新の加盟店情報はこちらよりご確認ください。  
<https://www.quocard.com/member/>



## QUOカードのご利用案内

---

- 公共料金、プリカ、印紙、切手、タバコ、チケットその他発行元又は取扱店がカードのご利用ができないものとして指定した商品等の代金のお支払いにはご利用いただけません。
- カードのご利用可能金額の残高は、取扱店に設置されているPOS端末もしくはカードリーダーまたはレシートにて確認できます。
- 残高不足の場合には、別のカードか現金その他の方法を併せてご利用ください。
- カードで購入された商品等は返品できません。
- 現在発行されているQUOカードに有効期限はございません。
- カードは、折り曲げたり、汚したり、磁気に近づけないでください。
- カードの利用は日本国内に限ります。
- カード利用規約は日本語を正文とし、その準拠法は日本法とします。

## 残高があるのに使えなくなったQUOカードの再発行手続きについて

---

### Step1. 手続用紙受け取り

お近くのQUOカード加盟店で「再発行手続用紙」と「送付用封筒」（水色）をお受け取りください。

### Step2. ご記入

「再発行手続用紙」に必要事項をご記入ください。

### Step3. 投函

「再発行手続用紙（お申し込み用）」と対象のQUOカードを「送付用封筒」（水色）に同封して、投函してください。

### Step4. 新カード到着

お送りいただいたQUOカードを当社にて確認後、約2週間で残額と同額の新しいQUOカードをお客様のお手元に郵送させていただきます。

※当社お問合せ窓口のオペレーター対応は「日本語のみ」です。

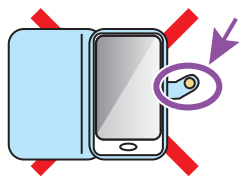
# QUO カードお取扱い上のご注意について

QUO カードを安心してご利用いただくために、ご注意くださいたい主な事項を記載いたしますので、ご注意くださいいますようお願い申し上げます。

- カードには磁気情報が記録されています。
- カードの磁気不良や変形、汚れにより、カードが正常にご利用できない場合がありますので、カード媒体や磁気情報に悪影響を及ぼすような取扱いはお控えください。
- カードのお取扱いにあたっては、以下の点にご注意ください。

※以下全ての原因で、ご利用時に店舗で使えない場合があります。

◆磁石等の磁力があるものに近づけないでください。  は磁石部分



スマートフォンケース

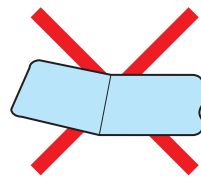


ハンドバックのバックル

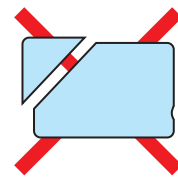


冷蔵庫  
磁石、マグネットシート

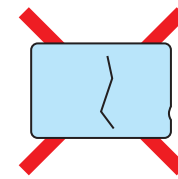
◆折り曲げたり・切ったり・キズを付けないでください。



折り曲げる




切る



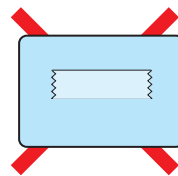
キズ

※クレジットカードなど、他のカードと一緒に保管していても、問題ございません。  
※MR 検査等をする時は、カードを別の場所に保管してください。

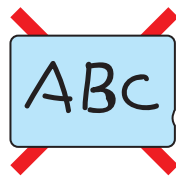
◆表裏面に、シールやテープを貼ったり、ペンやマジックで文字を書かないでください。



シール



テープ

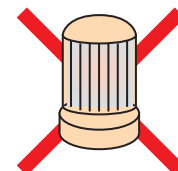


書き込み

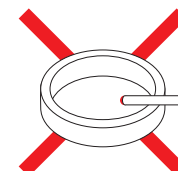
◆変形の原因になりますので、高温になる場所に放置しないでください。



車内



ストーブ



灰皿

◆アルコールやシンナー等の溶剤や、他の液体を付けないでください。



溶剤・液体

※汚してしまった場合は、ウェットティッシュ等で軽くふき取ってください。